

Ports de Commerce de Corse
Porti di Commerciù di Corsica

Mensuel
U Misincu

Rotations
Rutazione

mai 2024
maghju 2024

ROTATIONS

TOTAL PORTS	Rotations du 1er au 31 mai			Cumul rotations depuis le 1er Janvier		
	2023	2024	Variation	2023	2024	Variation
Régulier National	464	452	-2,59%	1 835	1 829	-0,33%
Régulier International	552	604	9,42%	1 717	1 711	-0,35%
TOTAL	1 016	1 056	3,94%	3 552	3 540	-0,34%
Croisières	157	104	-33,76%	200	138	-31,00%
Hydrocarbures	30	30	0,00%	130	128	-1,54%
Ciment	38	33	-13,16%	179	158	-11,73%
TOTAL	68	63	-7,35%	309	286	-7,44%
TOTAL	1 241	1 223	-1,45%	4 061	3 964	-2,39%

AJACCIO	Rotations du 1er au 31 mai			Cumul rotations depuis le 1er Janvier		
	2023	2024	Variation	2023	2024	Variation
Régulier National	152	154	1,32%	640	650	1,56%
Régulier International	12	22	83,33%	55	72	30,91%
TOTAL	164	176	7,32%	695	722	3,88%
Croisières	76	44	-42,11%	102	68	-33,33%
Hydrocarbures	10	8	-20,00%	46	42	-8,70%
Ciment	10	10	0,00%	48	46	-4,17%
TOTAL	20	18	-10,00%	94	88	-6,38%
TOTAL	260	238	-8,46%	891	878	-1,46%

BASTIA	Rotations du 1er au 31 mai			Cumul rotations depuis le 1er Janvier		
	2023	2024	Variation	2023	2024	Variation
Régulier National	173	157	-9,25%	694	678	-2,31%
Régulier International	165	218	32,12%	429	504	17,48%
TOTAL	338	375	10,95%	1 123	1 182	5,25%
Croisières	22	22	0,00%	24	22	-8,33%
Hydrocarbures	18	22	22,22%	80	84	5,00%
Ciment	8	6	-25,00%	40	32	-20,00%
TOTAL	26	28	7,69%	120	116	-3,33%
TOTAL	386	425	10,10%	1 267	1 320	4,18%

BONIFACIO	Rotations du 1er au 31 mai			Cumul rotations depuis le 1er Janvier		
	2023	2024	Variation	2023	2024	Variation
Régulier National	0	0	-	0	0	-
Régulier International	364	357	-1,92%	1 208	1 116	-7,62%
TOTAL	364	357	-1,92%	1 208	1 116	-7,62%
Croisières	26	18	-30,77%	38	22	-42,11%
Hydrocarbures	0	0	-	0	0	-
Ciment	0	0	-	0	0	-
TOTAL	0	0	-	0	0	-
TOTAL	390	375	-3,85%	1 246	1 138	-8,67%

L'ILE-ROUSSE	Rotations du 1er au 31 mai			Cumul rotations depuis le 1er Janvier		
	2023	2024	Variation	2023	2024	Variation
Régulier National	60	73	21,67%	198	212	7,07%
Régulier International	4	5	25,00%	15	12	-20,00%
TOTAL	64	78	21,88%	213	224	5,16%
Croisières	12	8	-33,33%	12	10	-16,67%
Hydrocarbures	0	0	-	0	0	-
Ciment	8	5	-37,50%	35	30	-14,29%
TOTAL	8	5	-37,50%	35	30	-14,29%
TOTAL	84	91	8,33%	260	264	1,54%

PORTO-VECCHIO	Rotations du 1er au 31 mai			Cumul rotations depuis le 1er Janvier		
	2023	2024	Variation	2023	2024	Variation
Régulier National	45	36	-20,00%	171	155	-9,36%
Régulier International	7	2	-71,43%	10	7	-30,00%
TOTAL	52	38	-26,92%	181	162	-10,50%
Croisières	19	8	-57,89%	20	12	-40,00%
Hydrocarbures	0	0	-	0	0	-
Ciment	12	12	0,00%	56	50	-10,71%
TOTAL	12	12	0,00%	56	50	-10,71%
TOTAL	83	58	-30,12%	257	224	-12,84%

PROPRIANO	Rotations du 1er au 31 mai			Cumul rotations depuis le 1er Janvier		
	2023	2024	Variation	2023	2024	Variation
Régulier National	34	32	-5,88%	132	134	1,52%
Régulier International	0	0	-	0	0	-
TOTAL	34	32	-5,88%	132	134	1,52%
Croisières	2	4	100,00%	4	4	0,00%
Hydrocarbures	2	0	-100,00%	4	2	-50,00%
Ciment	0	0	-	0	0	-
TOTAL	2	0	-100,00%	4	2	-50,00%
TOTAL	38	36	-5,26%	140	140	0,00%

ROTATIONS

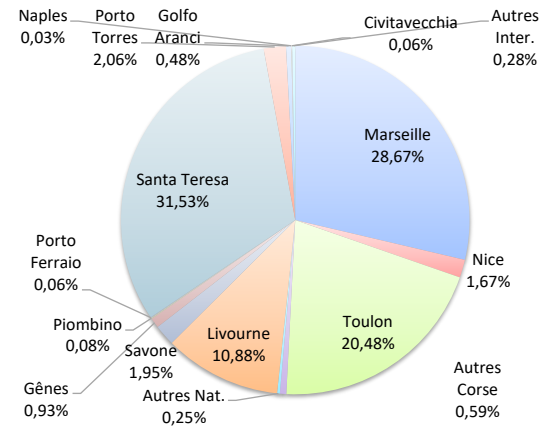
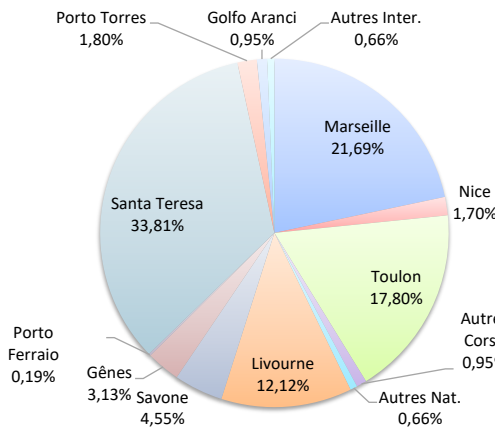
	Rotations du 1er au 31 mai			Cumul rotations depuis le 1er Janvier		
	2023	2024	Variation	2023	2024	Variation
Régulier National	464	452	-2,59%	1 835	1 829	-0,33%
Régulier Internat°	552	604	9,42%	1 717	1 711	-0,35%
TOTAL	1 016	1 056	3,94%	3 552	3 540	-0,34%
Croisières	157	104	-33,76%	200	138	-31,00%
Hydrocarbures	30	30	0,00%	130	128	-1,54%
Ciment	38	33	-13,16%	179	158	-11,73%
TOTAL	68	63	-7,35%	309	286	-7,44%
TOTAL	1 241	1 223	-1,45%	4 061	3 964	-2,39%

LIGNES

REGULIERS NAT° ET INTERNAT°

Lignes	rotations	Variation n-1
Marseille	229	3,15%
Nice	18	-28,00%
Toulon	188	-3,59%
Autres Corse	10	-54,55%
Autres Nat.	7	-
Livourne	128	24,27%
Savone	48	4,35%
Gênes	33	175,00%
Piombino	0	-100,00%
Porto Ferraio	2	-
Santa Teresa	357	-1,92%
Porto Torres	19	-1,92%
Golfo Aranci	10	100,00%
Palerme	0	-100,00%
Naples	0	-
Civitavecchia	0	-
Autres Inter.	7	-

Lignes	rotations	Variation n-1
Marseille	1 015	2,42%
Nice	59	-3,28%
Toulon	725	0,14%
Autres Corse	21	-64,41%
Autres Nat.	9	-
Livourne	385	17,02%
Savone	69	-16,87%
Gênes	33	175,00%
Piombino	3	200,00%
Porto Ferraio	2	-
Santa Teresa	1 116	-7,62%
Porto Torres	73	21,67%
Golfo Aranci	17	-5,56%
Palerme	0	-100,00%
Naples	1	-
Civitavecchia	2	0,00%
Autres Inter.	10	400,00%

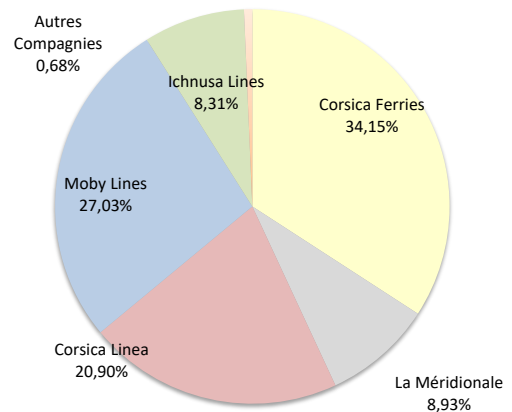
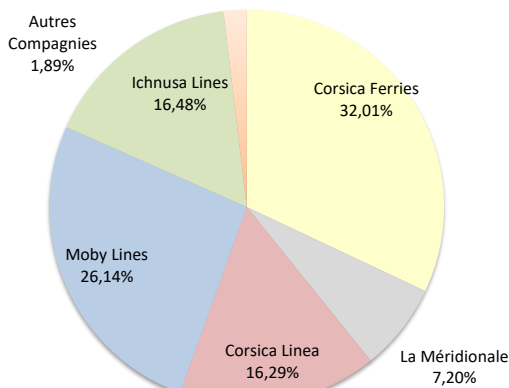


COMPAGNIES

REGULIERS NAT° et INTERNAT°

Compagnies	rotations	Variation n-1
Corsica Ferries	338	-11,98%
La Méridionale	76	35,71%
Corsica Linea	172	1,18%
Moby Lines	276	18,97%
Ichnusa Lines	174	0,00%
Autres Compagnies	20	-

Compagnies	rotations	Variation n-1
Corsica Ferries	1 209	-6,28%
La Méridionale	316	18,80%
Corsica Linea	740	-0,54%
Moby Lines	957	2,68%
Ichnusa Lines	294	-7,55%
Autres Compagnies	24	-



ROTATIONS PAR LIGNE

MENSUEL	National	Ajaccio	Bastia	Bonifacio	L'Ile-Rousse	Porto-Vecchio	Propriano	Total
	Marseille	68	70	0	33	26	32	229
	Nice	2	14	0	2	0	0	18
	Toulon	84	63	0	31	10	0	188
	Autres Corse	0	3	0	7	0	0	10
	Autres Nat.	0	7	0	0	0	0	7
	Total	154	157	0	73	36	32	452
	<i>Variation Volume / (n-1)</i>	<i>2</i>	<i>-16</i>	<i>0</i>	<i>13</i>	<i>-9</i>	<i>-2</i>	<i>-12</i>
	<i>Variation % / (n-1)</i>	<i>1,32%</i>	<i>-9,25%</i>	<i>-</i>	<i>21,67%</i>	<i>-20,00%</i>	<i>-5,88%</i>	<i>-2,59%</i>
	International	Ajaccio	Bastia	Bonifacio	L'Ile-Rousse	Porto-Vecchio	Propriano	Total
	Livourne	0	126	0	2	0	0	128
	Savone	0	45	0	3	0	0	48
	Gênes	0	33	0	0	0	0	33
	Piombino	0	0	0	0	0	0	0
Porto Ferraio	0	2	0	0	0	0	2	
Santa Teresa	0	0	357	0	0	0	357	
Porto Torres	16	1	0	0	2	0	19	
Golfo Aranci	2	8	0	0	0	0	10	
Palerme	0	0	0	0	0	0	0	
Autres Inter.	4	3	0	0	0	0	7	
Total	22	218	357	5	2	0	604	
<i>Variation Volume / (n-1)</i>	<i>10</i>	<i>53</i>	<i>-7</i>	<i>1</i>	<i>-5</i>	<i>0</i>	<i>52</i>	
<i>Variation % / (n-1)</i>	<i>83,33%</i>	<i>32,12%</i>	<i>-1,92%</i>	<i>25,00%</i>	<i>-71,43%</i>	<i>-</i>	<i>9,42%</i>	
Total	176	375	357	78	38	32	1 056	
<i>Variation Volume / (n-1)</i>	<i>12</i>	<i>37</i>	<i>-7</i>	<i>14</i>	<i>-14</i>	<i>-2</i>	<i>40</i>	
<i>Variation % / (n-1)</i>	<i>7,32%</i>	<i>10,95%</i>	<i>-1,92%</i>	<i>21,88%</i>	<i>-26,92%</i>	<i>-5,88%</i>	<i>3,94%</i>	

Cumul depuis le 1er janvier	National	Ajaccio	Bastia	Bonifacio	L'Ile-Rousse	Porto-Vecchio	Propriano	Total
	Marseille	314	308	0	137	122	134	1 015
	Nice	2	47	0	10	0	0	59
	Toulon	334	303	0	55	33	0	725
	Autres Corse	0	11	0	10	0	0	21
	Autres Nat.	0	9	0	0	0	0	9
	Total	650	678	0	212	155	134	1 829
	<i>Variation Volume / (n-1)</i>	<i>10</i>	<i>-16</i>	<i>0</i>	<i>14</i>	<i>-16</i>	<i>2</i>	<i>-6</i>
	<i>Variation % / (n-1)</i>	<i>1,56%</i>	<i>-2,31%</i>	<i>-</i>	<i>7,07%</i>	<i>-9,36%</i>	<i>1,52%</i>	<i>-0,33%</i>
	International	Ajaccio	Bastia	Bonifacio	L'Ile-Rousse	Porto-Vecchio	Propriano	Total
	Livourne	0	377	0	8	0	0	385
	Savone	0	66	0	3	0	0	69
	Gênes	0	33	0	0	0	0	33
	Piombino	0	3	0	0	0	0	3
Porto Ferraio	0	2	0	0	0	0	2	
Santa Teresa	0	0	1 116	0	0	0	1 116	
Porto Torres	66	1	0	1	5	0	73	
Golfo Aranci	2	15	0	0	0	0	17	
Palerme	0	0	0	0	0	0	0	
Naples	0	1	0	0	0	0	1	
Civitavecchia	0	2	0	0	0	0	2	
Autres Inter.	4	4	0	0	2	0	10	
Total	72	504	1 116	12	7	0	1 711	
<i>Variation Volume / (n-1)</i>	<i>17</i>	<i>75</i>	<i>-92</i>	<i>-3</i>	<i>-3</i>	<i>0</i>	<i>-6</i>	
<i>Variation % / (n-1)</i>	<i>30,91%</i>	<i>17,48%</i>	<i>-7,62%</i>	<i>-20,00%</i>	<i>-30,00%</i>	<i>-</i>	<i>-0,35%</i>	
Total	722	1 182	1 116	224	162	134	3 540	
<i>Variation Volume / (n-1)</i>	<i>27</i>	<i>59</i>	<i>-92</i>	<i>11</i>	<i>-19</i>	<i>2</i>	<i>-12</i>	
<i>Variation % / (n-1)</i>	<i>3,88%</i>	<i>5,25%</i>	<i>-7,62%</i>	<i>5,16%</i>	<i>-10,50%</i>	<i>1,52%</i>	<i>-0,34%</i>	

Vrac	MENSUEL	Ajaccio	Bastia	Bonifacio	L'Ile-Rousse	Porto-Vecchio	Propriano	Total
	Hydrocarbures	8	22	0	0	0	0	30
	Ciment	10	6	0	5	12	0	33
	Total	18	28	0	5	12	0	63
	<i>Variation Volume / (n-1)</i>	<i>-2</i>	<i>2</i>	<i>0</i>	<i>-3</i>	<i>0</i>	<i>-2</i>	<i>-5</i>
	<i>Variation % / (n-1)</i>	<i>-10,00%</i>	<i>7,69%</i>	<i>-</i>	<i>-37,50%</i>	<i>0,00%</i>	<i>-100,00%</i>	<i>-7,35%</i>
CUMUL	Ajaccio	Bastia	Bonifacio	L'Ile-Rousse	Porto-Vecchio	Propriano	Total	
Hydrocarbures	42	84	0	0	0	2	128	
Ciment	46	32	0	30	50	0	158	
Total	88	116	0	30	50	2	286	
<i>Variation Volume / (n-1)</i>	<i>-6</i>	<i>-4</i>	<i>0</i>	<i>-5</i>	<i>-6</i>	<i>-2</i>	<i>-23</i>	
<i>Variation % / (n-1)</i>	<i>-6,38%</i>	<i>-3,33%</i>	<i>-</i>	<i>-14,29%</i>	<i>-10,71%</i>	<i>-50,00%</i>	<i>-7,44%</i>	

Croisiéristes	MENSUEL	Ajaccio	Bastia	Bonifacio	L'Ile-Rousse	Porto-Vecchio	Propriano	Total
	Croisières	44	22	18	8	8	4	104
	Total	44	22	18	8	8	4	104
	<i>Variation Volume / (n-1)</i>	<i>-32</i>	<i>0</i>	<i>-8</i>	<i>-4</i>	<i>-11</i>	<i>2</i>	<i>-53</i>
	<i>Variation % / (n-1)</i>	<i>-42,11%</i>	<i>0,00%</i>	<i>-30,77%</i>	<i>-33,33%</i>	<i>-57,89%</i>	<i>100,00%</i>	<i>-33,76%</i>
	CUMUL depuis le 1er janvier	Ajaccio	Bastia	Bonifacio	L'Ile-Rousse	Porto-Vecchio	Propriano	Total
Croisières	68	22	22	10	12	4	138	
Total	68	22	22	10	12	4	138	
<i>Variation Volume / (n-1)</i>	<i>-34</i>	<i>-2</i>	<i>-16</i>	<i>-2</i>	<i>-8</i>	<i>0</i>	<i>-62</i>	
<i>Variation % / (n-1)</i>	<i>-33,33%</i>	<i>-8,33%</i>	<i>-42,11%</i>	<i>-16,67%</i>	<i>-40,00%</i>	<i>0,00%</i>	<i>-31,00%</i>	

PORTS DE COMMERCE DE CORSE

mai 2024

ROTATIONS PAR COMPAGNIE

MENSUEL	National	Ajaccio	Bastia	Bonifacio	L'Ile-Rousse	Porto-Vecchio	Propriano	Total	Variation/V	Variation/%
	Corsica Ferries	80	80	0	23	8	0	191	-47	-19,75%
	La Méridionale	30	0	0	18	26	0	74	18	32,14%
	Corsica Linea	38	70	0	32	0	32	172	2	1,18%
	Autres Compagnies	6	7	0	0	2	0	15	15	-
	Total	154	157	0	73	36	32	452	-12	-2,59%
	<i>Variation Volume /(n-1)</i>	<i>2</i>	<i>-16</i>	<i>0</i>	<i>13</i>	<i>-9</i>	<i>-2</i>	<i>-12</i>		
	<i>Variation % / (n-1)</i>	<i>1,32%</i>	<i>-9,25%</i>	<i>-</i>	<i>21,67%</i>	<i>-20,00%</i>	<i>-5,88%</i>	<i>-2,59%</i>		
	International	Ajaccio	Bastia	Bonifacio	L'Ile-Rousse	Porto-Vecchio	Propriano	Total	Variation/V	Variation/%
	Corsica Ferries	18	122	0	3	2	0	145	-1	-0,68%
La Méridionale	0	0	0	2	0	0	2	2	-	
Moby Lines	0	93	183	0	0	0	276	44	18,97%	
Ichnusa Lines	0	0	174	0	0	0	174	0	0,00%	
Total	18	215	357	5	2	0	597	45	8,15%	
<i>Variation Volume /(n-1)</i>	<i>6</i>	<i>50</i>	<i>-7</i>	<i>1</i>	<i>-5</i>	<i>0</i>	<i>45</i>			
<i>Variation % / (n-1)</i>	<i>50,00%</i>	<i>30,30%</i>	<i>-1,92%</i>	<i>25,00%</i>	<i>-71,43%</i>	<i>-</i>	<i>8,15%</i>			
Total	Ajaccio	Bastia	Bonifacio	L'Ile-Rousse	Porto-Vecchio	Propriano	Total	Variation/V	Variation/%	
Corsica Ferries	98	202	0	26	10	0	336	-48	-12,50%	
La Méridionale	30	0	0	20	26	0	76	20	35,71%	
Corsica Linea	38	70	0	32	0	32	172	2	1,18%	
Moby Lines	0	93	183	0	0	0	276	44	18,97%	
Ichnusa Lines	0	0	174	0	0	0	174	0	0,00%	
Autres Compagnies	6	7	0	0	2	0	15	15	-	
Total	172	372	357	78	38	32	1 049	33	3,25%	
<i>Variation Volume /(n-1)</i>	<i>8</i>	<i>34</i>	<i>-7</i>	<i>14</i>	<i>-14</i>	<i>-2</i>	<i>33</i>			
<i>Variation % / (n-1)</i>	<i>4,88%</i>	<i>10,06%</i>	<i>-1,92%</i>	<i>21,88%</i>	<i>-26,92%</i>	<i>-5,88%</i>	<i>3,25%</i>			

Cumul depuis le 1er janvier	National	Ajaccio	Bastia	Bonifacio	L'Ile-Rousse	Porto-Vecchio	Propriano	Total	Variation/V	Variation/%
	Corsica Ferries	330	361	0	38	31	0	760	-74	-8,87%
	La Méridionale	154	0	0	38	122	0	314	50	18,94%
	Corsica Linea	160	308	0	136	0	134	738	1	0,14%
	Autres Compagnies	6	9	0	0	2	0	17	17	-
	Total	650	678	0	212	155	134	1 829	-6	-0,33%
	<i>Variation Volume /(n-1)</i>	<i>10</i>	<i>-16</i>	<i>0</i>	<i>14</i>	<i>-16</i>	<i>2</i>	<i>-6</i>		
	<i>Variation % / (n-1)</i>	<i>1,56%</i>	<i>-2,31%</i>	<i>-</i>	<i>7,07%</i>	<i>-9,36%</i>	<i>1,52%</i>	<i>-0,33%</i>		
	International	Ajaccio	Bastia	Bonifacio	L'Ile-Rousse	Porto-Vecchio	Propriano	Total	Variation/V	Variation/%
	Corsica Ferries	68	366	0	10	5	0	449	-7	-1,54%
La Méridionale	0	0	0	2	0	0	2	0	0,00%	
Corsica Linea	2	0	0	0	0	0	2	-5	-71,43%	
Moby Lines	0	135	822	0	0	0	957	25	2,68%	
Ichnusa Lines	0	0	294	0	0	0	294	-24	-7,55%	
Autres Compagnies	2	3	0	0	2	0	7	5	250,00%	
Total	72	504	1 116	12	7	0	1 711	-6	-0,35%	
<i>Variation Volume /(n-1)</i>	<i>17</i>	<i>75</i>	<i>-92</i>	<i>-3</i>	<i>-3</i>	<i>0</i>	<i>-6</i>			
<i>Variation % / (n-1)</i>	<i>30,91%</i>	<i>17,48%</i>	<i>-7,62%</i>	<i>-20,00%</i>	<i>-30,00%</i>	<i>-</i>	<i>-0,35%</i>			
Total	Ajaccio	Bastia	Bonifacio	L'Ile-Rousse	Porto-Vecchio	Propriano	Total	Variation/V	Variation/%	
Corsica Ferries	398	727	0	48	36	0	1 209	-81	-6,28%	
La Méridionale	154	0	0	40	122	0	316	50	18,80%	
Corsica Linea	162	308	0	136	0	134	740	-4	-0,54%	
Moby Lines	0	135	822	0	0	0	957	25	2,68%	
Ichnusa Lines	0	0	294	0	0	0	294	-24	-7,55%	
Autres Compagnies	8	12	0	0	4	0	24	22	1100,00%	
Total	722	1 182	1 116	224	162	134	3 540	-12	-0,34%	
<i>Variation Volume /(n-1)</i>	<i>27</i>	<i>59</i>	<i>-92</i>	<i>11</i>	<i>-19</i>	<i>2</i>	<i>-12</i>			
<i>Variation % / (n-1)</i>	<i>3,88%</i>	<i>5,25%</i>	<i>-7,62%</i>	<i>5,16%</i>	<i>-10,50%</i>	<i>1,52%</i>	<i>-0,34%</i>			